



**SPMB ONLINE**  
**SUMATERA BARAT**

# **SOSIALISASI APLIKASI SPMB ONLINE 2026**

**SMA Negeri Se Sumatera Barat**

Padang / 29, 30 April dan 7 Mei 2026

# TIMELINE SPMB ONLINE 2026

## Data Pokok

Siswa melengkapi data diri, sekolah asal, menginputkan nilai rapor, serta mengupload KK dan dokumen pendukung lainnya mulai dari 09 Juni 2025

## Pendaftaran Tahap II Prestasi Akademik dan Nonakademik

Pendaftaran tahap II dari tanggal 27 – 29 Juni. Verifikasi dari tanggal 27 – 30 Juni dan siswa harus datang ke sekolah tujuan. Pengumuman 1 Juli dan daftar ulang 1 – 2 Juli

## Tahun Ajaran Baru

Pelaksanaan Tahun Ajaran 2026/2027 di mulai tanggal 13 Juli 2026

08 JUN

08 JUN

22 JUN

27 JUN

3 JUL

13 JUL

## Registrasi Akun

Siswa membuat akun (username dan password) secara mandiri mulai dari 08 Juni 2026

## Pendaftaran Tahap I Afirmasi dan Mutasi

Pendaftaran tahap I dari tanggal 22 – 23 Juni. Verifikasi dari tanggal 22 – 24 Juni dan siswa harus datang ke sekolah tujuan. Pengumuman 25 Juni dan daftar ulang 25 – 26 Juni

## Pendaftaran Tahap III Domisili

Pendaftaran tahap III dari tanggal 3 – 5 Juli. Verifikasi dari tanggal 3 – 6 Juli dan siswa harus datang ke sekolah tujuan. Pengumuman 7 Juli dan Daftar ulang 7 – 8 Juli



**SPMB ONLINE**  
**SUMATERA BARAT**

# PERSYARATAN UMUM SPMB ONLINE

01

## USIA

Berusia paling tinggi 21 (dua puluh satu) tahun pada tanggal 1 Juli 2026 (dibuktikan dengan akta kelahiran atau surat keterangan lahir).

**Batas usia dikecualikan untuk disabilitas**

02

## IJAZAH/SKL

Telah menyelesaikan kelas 9 SMP, MTs, atau bentuk lainnya yang sederajat dibuktikan dengan ijazah atau dokumen lain yang menyatakan kelulusan misalnya Surat Keterangan Lulus (SKL)

03

## LULUSAN

Lulusan SMP/MTs dan bentuk lainnya yang sederajat atau lanjutan dari hasil belajar yang diakui sama dan/atau setara SMP/MTs tahun berjalan serta lulusan tahun sebelumnya

## Pendaftaran SPMB Online dikecualikan untuk:

01

## SEKOLAH BERASRAMA

Sekolah SMA Negeri dan SMK Negeri berasrama di Provinsi Sumatera Barat

02

## DAERAH BLANK SPOT

Sekolah di wilayah Blank Spot jaringan selular seperti Kab. Kepulauan Mentawai

03

## LULUS SEKOLAH BOARDING

Calon murid baru yang sudah diterima dan mendaftar ulang di sekolah boarding negeri tidak dapat mengikuti SPMB baik ke SMA Negeri maupun ke SMK Negeri



**SPMB ONLINE**  
**SUMATERA BARAT**

# PERSYARATAN KHUSUS JALUR DOMISILI

Jalur Domisili adalah jalur dalam penerimaan murid baru yang diperuntukkan bagi calon murid yang berdomisili di dalam wilayah penerimaan murid baru yang ditetapkan oleh Pemerintah Daerah

## PERSYARATAN JALUR DOMISILI

01

KK diterbitkan paling singkat 1 tahun sebelum tanggal pendaftaran

02

Nama orang tua/wali di KK harus sama dengan rapor/ijazah sebelumnya, akta kelahiran, dan/atau KK sebelumnya

03

Jika terdapat perbedaan nama orang tua/wali, KK terbaru dapat digunakan jika :

- Orang tua/wali meninggal dunia (dibuktikan dengan akta kematian yang diterbitkan oleh dukcapil)
- Orang tua/wali bercerai (dibuktikan dengan akta cerai yang diterbitkan oleh pengadilan agama atau dukcapil)
- Kondisi lain yang ditetapkan oleh pemerintah daerah (bencana alam dan/atau bencana sosial)

04

Jika tidak memiliki KK karena bencana alam/sosial dapat diganti dengan surat keterangan domisili yang:

- Diterbitkan dan Dilegalisasi pejabat berwenang
- Menyatakan sudah berdomisili minimal 1 tahun
- Menjelaskan jenis bencana yang dialami

05

KK yang berubah kurang dari 1 tahun tetap dapat digunakan jika bukan karena perpindahan domisili, misalnya:

- Penambahan anggota keluarga (selain calon murid)
- Pengurangan anggota keluarga (meninggal/pindah)
- KK baru akibat hilang atau rusak

06

Perubahan KK harus disertakan:

- KK lama untuk perubahan data atau rusan; atau
- Surat keterangan kehilangan dari kepolisian apabila KK hilang



# PERSYARATAN KHUSUS JALUR AFIRMASI

Jalur afirmasi adalah jalur dalam penerimaan murid baru yang diperuntukkan bagi calon murid SMA Negeri yang berasal dari keluarga ekonomi tidak mampu, penyandang disabilitas, dan anak panti asuhan/panti sosial

## PERSYARATAN JALUR AFIRMASI

01

Calon murid dari keluarga ekonomi tidak mampu harus memiliki kartu keikutsertaan program penanganan keluarga tidak mampu dari Pemerintah Pusat/Daerah

02

**TIDAK BERLAKU** : kartu keikutsertaan program jaminan kesehatan nasional dan/atau surat keterangan tidak mampu

03

Calon murid dari keluarga ekonomi tidak mampu wajib menyertakan :

- Kartu PIP (Program Indonesia Pintar) dan terdata di Dapodik
- Kartu program penanganan keluarga ekonomi tidak mampu yang diterbitkan oleh Kementerian dan terdata dalam Data Tunggal Sosial Ekonomi Nasional (DTSEN) Dinas Sosial

04

Calon murid penyandang disabilitas harus memiliki:

- Kartu penyandang disabilitas dari kementerian sosial; atau
- surat keterangan dari dokter atau dokter spesialis; dan
- Surat hasil asesmen dari unit layanan disabilitas

05

Calon murid baru dari panti asuhan/panti sosial dibuktikan dengan surat keterangan kepala panti asuhan/panti sosial yang diketahui oleh Kepala Dinas Sosial setempat

06

Surat pernyataan dari orang tua/wali calon murid yang menyatakan bersedia diproses secara hukum jika terbukti memalsukan bukti keikutsertaan dalam program penanganan keluarga tidak mampu



# PERSYARATAN KHUSUS JALUR PRESTASI AKADEMIK

Jalur Prestasi Akademik adalah jalur dalam penerimaan murid baru yang diperuntukkan bagi calon murid yang memiliki prestasi di bidang akademik

## PERSYARATAN JALUR PRESTASI AKADEMIK

01

Bukti Prestasi Akademik dapat berupa:

- Presentase 70% nilai rapor semester 1 - 5 nilai kompetensi pengetahuan semua mata pelajaran ditambah 30% rata-rata nilai TKA dengan melampirkan surat keterangan peringkat paralel dari sekolah asal untuk 25% murid dengan nilai tertinggi; atau
- Sertifikat prestasi akademik di bidang sains, teknologi, riset, inovasi, dan/atau bidang akademik lainnya yang telah divalidasi oleh Pemerintah Daerah (Dinas Pendidikan/Cabang Dinas Pendidikan Prov Sumbar) atau dikurasi oleh Kementerian

02

Jika sertifikat prestasi akademik belum divalidasi atau dikurasi, maka dapat mengajukan usulan paling lambat bulan April kepada Disdik Kab/Kota, Disdik/Cabdin Prov Sumbar dan unit kerja di Kementerian yang membidangi talenta dan prestasi sesuai kewenangan

03

Pihak yang bisa mengusulkan validasi atau kurasi adalah **calon murid, penyelenggara lomba, satuan pendidikan penyelenggara SPMB dan pihak lain yang berkepentingan**

04

Jenis prestasi akademik yang diakui:

- OSN, KSN, OLSN, OPSI, KSM, Kompetisi Robotika
- Lomba sains, teknologi, riset, inovasi lainnya yang diakui oleh Pemerintah Kab/Kota dan Pemerintah Provinsi

05

Sertifikat prestasi akademik diterbitkan paling lama 3 (tiga) tahun sebelum tanggal pendaftaran penerimaan murid baru pada jalur prestasi akademik SPMB 2026

06

Sertifikat prestasi akademik berlaku untuk prestasi individu dan/atau beregu/kelompok berjenjang yang diakui pemerintah



**SPMB ONLINE**  
**SUMATERA BARAT**

# PERSYARATAN KHUSUS JALUR PRESTASI NONAKADEMIK

Jalur Prestasi Nonakademik adalah jalur dalam penerimaan murid baru yang diperuntukkan bagi calon murid yang memiliki prestasi di bidang nonakademik

## PERSYARATAN JALUR PRESTASI NONAKADEMIK

01

Bukti Prestasi Nonakademik dapat berupa:

- Pengalaman kepengurusan sebagai Ketua OSIS/OSIM atau Pramuka, dibuktikan dengan SK/sertifikat dari sekolah asal; atau
- Prestasi di bidang seni, budaya, bahasa, olahraga, dan/atau bidang nonakademik lainnya dibuktikan dengan sertifikat yang telah divalidasi oleh Pemerintah Daerah (Dinas Pendidikan/Cabang Dinas Pendidikan Pro Sumbar) atau dikurasi oleh Kementerian.

02

Jika sertifikat prestasi akademik belum divalidasi atau dikurasi, maka dapat mengajukan usulan paling lambat bulan April kepada Disdik Kab/Kota, Disdik/Cabdin Prov Sumbar, unit kerja di Kementerian yang membidangi talenta dan prestasi sesuai kewenangan, prestasi bidang Olahraga dikurasi oleh KONI, prestasi MTQ Nasional dikurasi oleh LPTQ

03

Pihak yang bisa mengusulkan validasi atau kurasi adalah **calon murid, penyelenggara lomba, satuan pendidikan penyelenggara SPMB dan pihak lain yang berkepentingan**

04

Jenis prestasi nonakademik yang diakui:

- Bidang seni dan budaya (FLS2N, Hafidz Qur'an, MTQ Nasional, Lomba Kitab Suci lainnya)
- Bidang olahraga (GSI, AKSIOMA, O2SN, PON, POPNAS, PORPROV, POPWIL, POPDA, Paragames Nasional, Kejurnas, dan Kejurda)

05

Sertifikat prestasi akademik diterbitkan paling lama 3 (tiga) tahun sebelum tanggal pendaftaran penerimaan murid baru pada jalur prestasi non akademik SPMB 2026

06

Sertifikat prestasi nonakademik berlaku untuk prestasi individu dan/atau beregu/kelompok berjenjang yang diakui pemerintah



# PERSYARATAN KHUSUS JALUR MUTASI

Jalur Mutasi adalah jalur dalam penerimaan murid baru yang diperuntukkan bagi calon murid yang berpindah domisili karena perpindahan tugas dari orang tua/wali dan bagi anak GTK yang mendaftar di satuan pendidikan tempat orang tua bertugas

## PERSYARATAN JALUR MUTASI

01

Calon murid yang berpindah domisili karena tugas orang tua/wali harus memiliki:

- Surat penugasan dari instansi, lembaga, atau perusahaan yang mempekerjakan orang tua/wali; dan
- surat keterangan pindah domisili orang tua/wali yang diterbitkan oleh pejabat yang berwenang

02

Calon murid dari anak GTK harus memiliki:

- surat penugasan orang tua sebagai GTK; dan
- Kartu Keluarga (KK)

03

Surat penugasan dari instansi, lembaga, atau perusahaan yang mempekerjakan orang tua/wali paling lama 1 (satu) tahun sebelum tanggal pendaftaran penerimaan murid baru



# PEMBOBOTAN PRESTASI

## Bobot Sertifikat Prestasi Akademik dan Nonakademik

Juara	Skor Prestasi Tingkat			
	Kab/Kota	Provinsi	Nasional	Internasional
I / Medali Emas	91	94	97	100
II / Medali Perak	90	93	96	99
III / Medali Perunggu	89	92	95	98

## Bobot Rerata Nilai Rapor

**Nilai Akademik adalah**  
**(Rerata Nilai Rapor x 70%) + (Nilai TKA x 30%)**

## Bobot Sertifikat Hafidz Qur'an

Jumlah Juz	Bobot/Skor
>= 13 Juz	100
12 Juz	99
11 Juz	98
10 Juz	97
9 Juz	96
8 Juz	95
7 Juz	94
6 Juz	93
5 Juz	92
4 Juz	91
3 Juz	90
2 Juz	89

## Bobot Sertifikat Ketua Organisasi

Tipe Sekolah	Jumlah Rombel	Bobot/Skor
A	>= 27	91
A1	24 – 26	90
A2	21 – 24	89
B	18 – 20	88
B1	15 – 17	87
B2	12 – 14	86
C	<= 11	85



# JADWAL SPMB SMA

Pelaksanaan SPMB Online 2026 dimulai dari tanggal 8 Juni 2026 dan berakhir pada tanggal 11 Juli 2026

## Pra Pendaftaran

Dari tanggal **8 Juni 2026**, calon murid sudah dapat membuat AKUN secara mandiri dan melengkapi data pokok serta mengupload dokumen melalui situs [spmb.sumbarprov.go.id](http://spmb.sumbarprov.go.id)

## Pendaftaran

Jalur Pendaftaran	Afirmasi dan Mutasi	Prestasi Akademik dan Non Akademik	Domisili
Tanggal Pendaftaran	22 - 24 Juni 2026	27 - 29 Juni 2025	3 - 5 Juli 2026
Verifikasi dan Validasi	22 - 24 Juni 2026	27 - 30 Juni 2026	3 - 6 Juli 2026
Pengumuman	25 Juni 2026	1 Juli 2026	7 Juli 2026
Daftar Ulang	25 - 26 Juni 2026	1 - 2 Juli 2026	7 - 8 Juli 2026
Daftar Ulang Cadangan	26 Juni 2025	2 Juli 2026	8 Juli 2026



**SPMB ONLINE**  
**SUMATERA BARAT**



# PRA PENDAFTARAN SPMB

01

Melakukan registrasi akun secara mandiri mulai dari tanggal 8 Juni 2026 melalui situs [spmb.sumbarprov.go.id](http://spmb.sumbarprov.go.id)

02

Masuk atau login ke situs [spmb.sumbarprov.go.id](http://spmb.sumbarprov.go.id) dengan Username dan Password yang sudah dibuat

03

Melakukan penginputan data pokok, perbaikan data pokok, melengkapi data pokok, menginputkan rerata nilai kompetensi pengetahuan seluruh mata pelajaran semester 1 sampai semester 5, nilai TKA 2026 dan mengunggah berkas/dokumen yang dibutuhkan sesuai dengan ketentuan persyaratan mulai dari tanggal 8 Juni 2026



**SPMB ONLINE**  
**SUMATERA BARAT**

# TATA CARA PENDAFTARAN SPMB SMA NEGERI

- 01 Masuk atau login ke situs [spmb.sumbarprov.go.id](http://spmb.sumbarprov.go.id) dengan Username dan Password yang sudah dibuat
- 02 Mengunggah dokumen pendukung sesuai ketentuan persyaratan khusus masing-masing jalur
- 03 Hanya dapat mendaftar pada 1 (satu) Satuan Pendidikan (SMA Negeri atau SMK Negeri) dalam 1 (satu) kali pendaftaran
- 04 Calon murid yang akan mendaftar ke SMA Negeri disetiap tahapnya hanya dapat mendaftar pada 1 (satu) jalur dan hanya bisa memilih 1 (satu) sekolah
- 05 Calon murid baru SMA Negeri yang mendaftar pada jalur afirmasi hanya dapat memilih 1 (satu) sekolah yang dituju di dalam wilayah domisili
- 06 Calon murid baru SMA Negeri yang mendaftar pada jalur mutasi hanya dapat memilih 1 (satu) sekolah yang dituju, dan bagi anak GTK hanya dapat mendaftar di sekolah tempat orang tua bertugas



# TATA CARA PENDAFTARAN SPMB SMA NEGERI

07

Calon murid baru SMA Negeri yang mendaftar pada jalur prestasi akademik atau non akademik hanya dapat memilih 1 (satu) sekolah yang dituju di dalam wilayah domisili atau di luar wilayah domisili

08

Calon murid baru SMA Negeri yang mendaftar pada jalur domisili hanya dapat memilih 1 (satu) sekolah yang dituju di dalam wilayah domisili

09

Bagi yang sudah memilih sekolah harus mengunduh bukti pendaftaran SPMB Online Tahun Ajaran 2026/2027 dan **wajib datang** ke sekolah tujuan dengan membawa dokumen asli untuk melakukan proses verifikasi dan validasi

10

Calon murid dapat melakukan pembatalan pendaftaran selama **belum** diverifikasi oleh operator sekolah tujuan dan harus datang ke sekolah tujuan untuk melapor terlebih dahulu. Jika sudah dibatalkan bisa mendaftar kembali selama jadwal pendaftaran masih dibuka



**SPMB ONLINE**  
**SUMATERA BARAT**

# KUOTA DAN SELEKSI SMA

## AFIRMASI DAN MUTASI

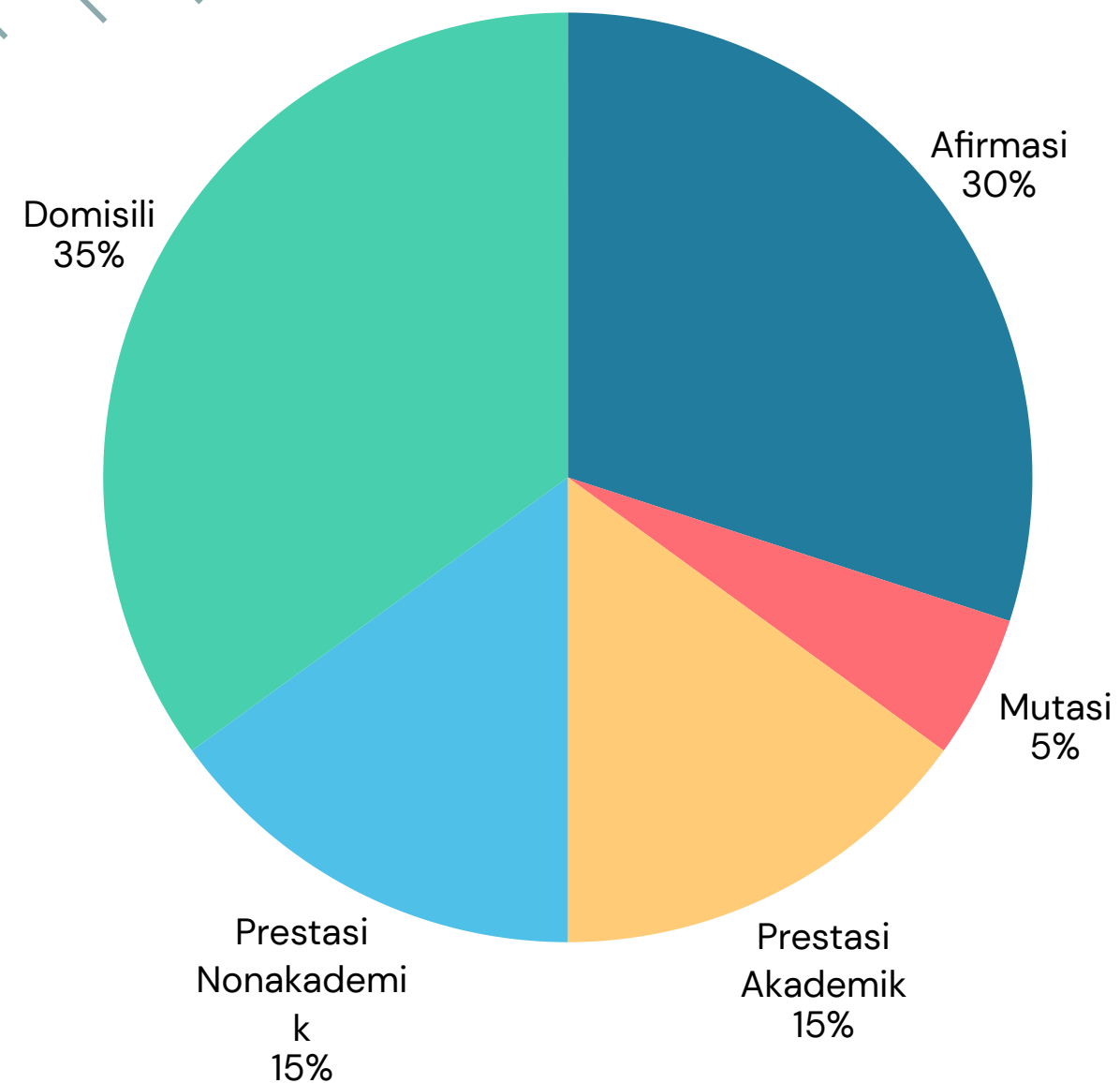
Seleksi berdasarkan :

1. Jarak Terdekat;
2. Umur Lebih Tua;
3. Waktu Pendaftaran

## PRESTASI AKADEMIK DAN NONAKADEMIK

Seleksi berdasarkan :

1. Bobot Nilai;
2. Jarak Terdekat;
3. Waktu Pendaftaran



## DOMISILI

Seleksi berdasarkan :

1. Kemampuan Akademik;
2. Jarak Domisili Terdekat;
3. Umur Lebih Tua;
4. Waktu Pendaftaran



# PENGUMUMAN DAN CETAK BUKTI PENERIMAAN

01

Pengumuman hasil SPMB Online SMA Negeri dapat dilihat pada situs [spmb.sumbarprov.go.id](http://spmb.sumbarprov.go.id)

02

Calon murid yang dinyatakan lolos seleksi harus mencetak **bukti penerimaan** melalui akun siswa dan harus daftar ulang ke sekolah tujuan sesuai dengan jadwal yang telah ditentukan

03

Calon murid yang tidak lolos seleksi dapat mendaftar ditahap berikutnya baik ke SMA Negeri maupun ke SMK Negeri.

04

Bagi yang dinyatakan cadangan harus aktif melihat status penerimaan dari akun masing-masing di situs [spmb.sumbarprov.go.id](http://spmb.sumbarprov.go.id) selama jadwal daftar ulang masih dibuka

05

Bagi yang telah dinyatakan lolos seleksi di SMA Negeri namun tidak mendaftar ulang maka tidak dapat lagi mendaftar ke SMA Negeri lainnya di tahap dan di jalur mana pun, tapi masih dapat mendaftar ke SMK Negeri

06

Bagi yang telah dinyatakan lolos seleksi di SMA Negeri dan telah mendaftar ulang pada sekolah yang dipilih maka tidak bisa lagi mengikuti SPMB Online TA 2026/2027

07

Jika masih ada sisa kuota dari jalur afirmasi, mutasi, prestasi akademik dan nonakademik maka akan dilimpahkan ke Jalur Domisili



**SPMB ONLINE**  
**SUMATERA BARAT**

# TATA CARA DAFTAR ULANG

01

Daftar ulang dilakukan oleh calon murid baru yang dinyatakan lolos seleksi dan diterima di sekolah tujuan

02

Daftar ulang dilakukan untuk memastikan status sebagai murid baru pada sekolah tujuan dengan menunjukkan dokumen asli yang dibutuhkan sesuai dengan persyaratan

03

Sekolah menyelenggarakan daftar ulang bagi calon murid baru yang dinyatakan lolos seleksi sesuai dengan jadwal yang telah ditentukan dalam petunjuk teknis

04

Dalam hal calon murid yang dinyatakan lolos seleksi namun tidak melakukan proses daftar ulang pada waktu yang telah ditetapkan, maka daya tampung diisi oleh calon murid yang dinyatakan cadangan

05

Apabila ditemukan pemalsuan pengisian data dan/atau dokumen, maka akan diproses sesuai dengan aturan hukum yang berlaku dan dicabut haknya sebagai murid baru



**SPMB ONLINE**  
**SUMATERA BARAT**

# INFORMASI LAINNYA

01

Pengecekan kebenaran data calon peserta didik baru yang mendaftar pada jalur afirmasi dapat dilihat pada link berikut :

- Pemegang KIP dapat dicek pada alamat [pip.kemdikbud.go.id](http://pip.kemdikbud.go.id)
- Pemegang PKH dapat dicek pada alamat [dtkb.kemensos.go.id](http://dtkb.kemensos.go.id) atau [cekbansos.kemensos.go.id](http://cekbansos.kemensos.go.id)

02

Selama proses pelaksanaan Sistem Penerimaan Murid Baru (SPMB) Tahun Ajaran 2026/2027, sekolah dilarang menjual seragam sekolah dan melakukan pungutan dalam bentuk apapun

03

Calon murid baru yang sudah diterima dan mendaftar ulang di sekolah boarding negeri tidak dapat mengikuti SPMB baik ke SMA Negeri maupun ke SMK Negeri

04

Pengecekan nilai TKA calon murid baru dapat dilihat pada link <https://shtka.kemendikdasmen.go.id/verifikasi-shtka>



**SPMB ONLINE**  
**SUMATERA BARAT**



# USER/PENGGUNA APLIKASI



## PESERTA SPMB

adalah calon murid yang merupakan tamatan SMP/MTs sederajat yang akan mendaftar ke SMAN/SMKN melalui SPMB Online.

Calon murid membuat akun secara mandiri dan melengkapi data diri, menginput nilai rapor, serta mengupload dokumen



## OPERATOR SEKOLAH

adalah petugas dari SMAN/SMKN yang memiliki tugas:

- input kuota sekolah
- melakukan proses verifikasi dan validasi data siswa yang mendaftar
- memproses daftar ulang calon siswa yang lulus
- membantu siswa yang mengalami kendala dalam proses pendaftaran spmb online



## OPERATOR DINAS/CABDIN

adalah petugas dari Dinas/Cabdin yang memiliki tugas:

- mengkroscek data dan kuota sekolah
- menginputkan data wilayah domisili sekolah
- membantu siswa yang mengalami kendala dalam proses pendaftaran spmb online



## ADMIN PPDB

adalah TIM IT yang bertugas mengelola sistem dan database secara keseluruhan



**SPMB ONLINE**  
**SUMATERA BARAT**

# REGISTRASI/BUAT AKUN

Klik tombol **Buat Akun** pada halaman web SPMB atau akses link <https://pendaftaranspmb.sumbarprov.go.id/registrasi>  
Proses pembuatan akun secara mandiri dilakukan oleh siswa dimulai dari tanggal 8 Juni 2026

### Pendaftaran Akun SPMB Sumatera Barat

Silahkan isi data kamu dengan benar, pastikan email yang kamu masukan aktif

Nama Lengkap  
Masukan Nama Lengkap

Nomor NIK  
Masukan Nomor Induk Kependudukan (NIK)

Nomor KK  
Masukan Nomor Kartu Keluarga (KK)

Tempat Lahir  
Masukan Tempat Lahir

Tanggal Lahir  
Masukan Tanggal Lahir

Alamat Email Aktif  
Masukan Alamat Email Yang Aktif

Password  
Masukan Password

Ulangi Password  
Masukan Password Yang Sama Dengan Diatas

Saya menyetujui syarat dan ketentuan yang berlaku

Daftarkan akun saya

Sudah Punya akun? [Masuk di sini](#)

## 01 - DATA

Dalam membuat akun wajib melengkapi data berikut : **Nama Lengkap, NIK, No. KK, Tempat Lahir, Tanggal Lahir, Email Aktif dan Password**

## 02 - PENGECEKAN

- Nama Lengkap, NIK, No. KK, Tempat dan Tanggal Lahir akan dicocokkan dengan data dukcapil, jika ada salah satu yang tidak cocok maka sistem akan menolak registrasi akun
- Pengecekan umur berdasarkan tanggal lahir, dan umur maksimal 21 tahun per 1 Juli 2026

## 03 - PENTING

- Buatlah password yang aman dan tidak mudah ditebak, serta selalu ingat dan catat password yang sudah dibuat
- Jika saat proses pembuatan akun muncul pesan "**NIK sudah terdaftar**", segera hubungi operator SMAN/SMKN terdekat dari rumah siswa untuk meminta check password
- Siswa yang sudah lulus pada sekolah boarding/asrama tidak bisa mendaftar SPMB Online



**SPMB ONLINE**  
**SUMATERA BARAT**

# HALAMAN LOGIN

Klik tombol Masuk pada halaman web spmb atau klik tulisan "Masuk di sini" dari halaman pendaftaran akun atau akses link <https://pendaftaranspmb.sumbarprov.go.id>

Login ke aplikasi SPMB dengan memasukkan **NIK** dan **Password** yang telah dibuat sebelumnya

## Masuk Akun SPMB

Bagi peserta didik yang telah terdaftar, silahkan masuk menggunakan akun yang telah di daftarkan.

NIK  
1371032704280001

Password  
.....

Masuk

Ingat Saya?

[Lupa Password?](#)

Belum Punya akun? [Daftar di sini](#)



**SPMB ONLINE**  
**SUMATERA BARAT**

# FORMULIR BIODATA DIRI

**Formulir Entri Biodata**

Progress Entri Biodata Gnuga Laksana

01 **Data Diri** > 02 Data Sekolah > 04 Data Dokumen > 05 Data Nilai > 06 Konfirmasi

**Infomasi**  
Untuk pindah ke formulir lain silahkan klik menu progress yg ada di atas

**Data Diri Siswa \***


**Perhatian sebelum mengisi data diri**  
Point penting untuk pengisian data diri siswa

- Untuk NIK siswa tidak bisa dirubah
- Silahkan jadikan KARTU KELUARGA (KK) sebagai pedoman dalam pengisian data

Nama Calon Siswa Gnuga Laksana	NIK 1371032704280001	Nomor KK (Sesuai KK) 1371032704281112
Tanggal Lahir (Sesuai KK) 2019-03-08	Tempat Lahir Siswa (Sesuai KK) Padang Kota	NISN 8373771823
Nomor Ponsel (HP/WA) 082286541523	Tanggal Cetak Kartu Keluarga (Sesuai KK) 2022-11-11	Agama (Sesuai KK) Islam

-0.8938237278807377,100.3788239863934

Silahkan pilih lokasi dimana rumah kamu berada. Jika perkiraan rumah sudah ditemukan silahkan klik rumah kamu, pastikan lokasi yang kamu pilih sesuai dengan KARTU KELUARGA, jika ditemukan lokasi rumah yang kamu masukan tidak benar, maka calon peserta dinyatakan gugur ketika memilih jalur zonasi, untuk siswa dalam provinsi



Setelah berhasil login, siswa akan diarahkan ke halaman data diri. Disini siswa harus melengkapi data berikut : **Nama, NIK, No. KK, NISN, No. HP Aktif, Tempat Lahir, Tanggal Lahir, Tanggal Cetak KK, Agama, Jenis Kelamin, Alamat Lengkap Sesuai KK, Titik Koordinat Rumah, Data Orang Tua Kandung, Data Wali (jika ada), Penghasilan Orang Tua/Wali, dan No. HP Orang Tua/Wali**

Calon murid yang berpindah domisili karena tugas orang tua/wali dan akan mendaftar pada jalur mutasi, alamat yang diinputkan adalah alamat sesuai surat keterangan domisili

**Untuk anak panti sosial / panti asuhan alamat yang diinputkan adalah alamat panti**



# ISI DATA SEKOLAH

Setelah melengkapi data diri selanjut siswa akan diminta untuk menginputkan data sekolah asal.

Data sekolah yang harus dilengkapi antara lain:

- Wilayah Asal Sekolah
- Jenis/Satuan Pendidikan
- Nama Sekolah
- Akreditasi Sekolah
- NPSN Sekolah
- Alamat Sekolah

Progress Entri Biodata Gnuga Laksmna

01 Data Diri 02 Data Sekolah 04 Data Dokumen 05 Data Nilai 06 Konfirmasi

Infomasi  
Untuk pindah ke formulir lain silahkan klik menu progress yg ada di atas

Data Sekolah Asal \*

Wilayah Asal Sekolah  
SMP/MTS di Luar Provinsi Sumatera Barat

Jenis Pendidikan  
SMP

Nama Sekolah  
SMP 10 JAKARTA

Akreditasi Sekolah  
A

Nilai Akreditasi  
21

NPSN  
1323434342332

Alamat Lengkap  
Jln. rasuna said

Pilih Provinsi dan Kota  
DKI JAKARTA - KOTA ADM. JAKARTA PUSAT

Kecamatan  
SAWAH BESAR

Kelurahan  
KARANG ANYAR

Simpan Data dan Lanjut



# UPLOAD DOKUMEN

Setelah menginputkan data sekolah selanjutnya mengupload dokumen pendukung

**Progress Entri Biodata Gnuga Laksmna**

01 Data Diri ✓   02 Data Sekolah ✓   04 **Data Dokumen**   05 Data Nilai   06 Konfirmasi

**Infomasi**  
Untuk pindah ke formulir lain silahkan klik menu progress yg ada di atas

**Dokumen Siswa \***

**Perhatian sebelum mengupload dokumen**  
Silahkan lengkapi dokumen pendukung kamu untuk syarat mendaftar SPMB 2025. Dokumen harus dalam format .pdf/.jpg/.jpeg/.png dengan maksimal ukuran 2MB, Pastikan file dokumen terlihat jelas!.

**Pas Foto**  
pas foto berhasil di upload  
Ubah   Lihat

**Akta Kelahiran**  
Maksimal ukuran file 2mb  
Upload Klik Disini

**Kartu Keluarga**  
kartu keluarga berhasil di upload  
Ubah   Lihat

**Ijazah/SKL**  
ijazah/skl berhasil di upload  
Ubah   Lihat

Adapun dokumen yang harus dilengkapi antara lain:

- Foto siswa terbaru dan berwarna
- Scan Akte Kelahiran
- Scan Kartu Keluarga
- Scan Ijazah/SKL
- Foto rumah sisi kiri, depan dan kanan
- Scan rapor semester 1 – 5
- Scan hasil TKA 2026



**SPMB ONLINE**  
**SUMATERA BARAT**



# ISI DATA NILAI

Setelah mengupload dokumen selanjut siswa akan diminta untuk menginputkan rerata nilai rapor dan nilai TKA 2026

Data nilai rapor yang harus dilengkapi adalah :

- Rerata nilai kompetensi pengetahuan semua mapel pada rapor semester 1 – 5
- Nilai TKA 2026 (bagi yang memiliki)

Progress Entri Biodata Gnuga Laksmna

01 Data Diri 02 Data Sekolah 03 Data Dokumen 05 Data Nilai 06 Konfirmasi

Infomasi  
Untuk pindah ke formulir lain silahkan klik menu progress yg ada di atas

Data Nilai Siswa \*

Rapor Semester 1 Rapor Semester 2 Rapor Semester 3 Rapor Semester 4 Rapor Semester 5

Persyaratan Instansi

Pas Foto terbaru Pakaian Formal dengan Latar Belakang Mei

Kartu Tanda Penduduk

Nilai Semester 1 96.18 Nilai Semester 2 97.78 Nilai Semester 3 98.9

Nilai Semester 4 95.1 Nilai Semester 5 90.78

Simpan Data dan Lanjut



# KONFIRMASI DATA

Setelah selesai menginputkan semua data yang diminta, langkah terakhir adalah konfirmasi data guna untuk memastikan kembali kebenaran dan kelengkapan data yang sudah diinputkan

## Formulir Entri Biodata

**Progress Entri Biodata Gnuga Laksmna**

✓ Data Diri    ✓ Data Sekolah    ✓ Data Dokumen    ✓ Data Nilai    06 Konfirmasi

**Infomasi**  
Untuk pindah ke formulir lain silahkan klik menu progress yg ada di atas

**Halaman Konfirmasi Data**

**Mohon Perhatian**  
Harap periksa data diri siswa, pastikan data sudah sesuai..

**Data Diri Siswa**  
Harap pastikan data diri yang di entrikan sudah benar..

Nama Lengkap	Gnuga Laksmna
NISN	8373771823

Rapor Semester 4 [Lihat File](#) [Perbaiki](#)

Rapor Semester 5 [Lihat File](#) [Perbaiki](#)

**Harap Baca Pesan Ini Baik Baik!!!**  
sebelum melakukan konfirmasi data secara final, pastikan semua data sudah di inputkan dengan benar dan semua dokumen yang dibutuhkan sebagai persyaratan pendaftaran sudah di upload

**Syarat dan ketentuan**  
 Dengan ini saya nyatakan bahwa data yang saya masukkan adalah data yang sebenarnya. Apabila data tersebut terverifikasi salah pada masa akan datang, saya siap menerima resiko dan hukuman berdasarkan kebijakan yang berlaku.

**Konfirmasi Data dan Lanjut**

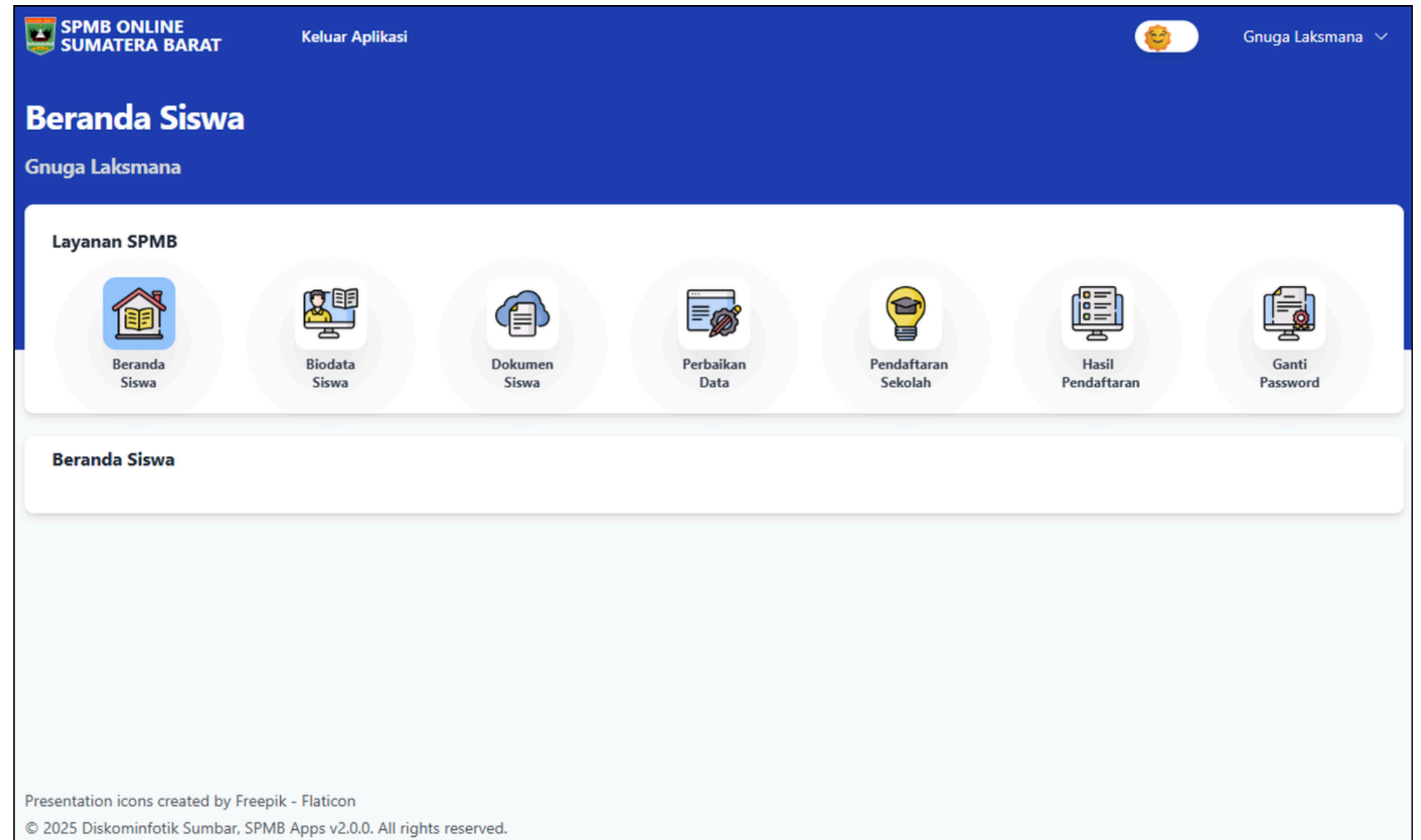


# BERANDA SISWA

Setelah melakukan konfirmasi data, calon siswa akan diarahkan ke halaman Beranda Siswa untuk melakukan proses berikutnya yaitu Pendaftaran Sekolah

Di halaman Beranda SPMB Online terdapat beberapa menu:

- Beranda Siswa
- Biodata Siswa
- Dokumen Siswa
- Perbaiki Data
- Pendaftaran Sekolah
- Hasil Pendaftaran
- Ganti Password
- Keluar Aplikasi



# BIODATA SISWA

Di halaman ini siswa bisa melihat dan mengecek kembali data diri yang sudah diinputkan

## Biodata Siswa

Gnuga Laksmna

**Layanan SPMB**

- Beranda Siswa
- Biodata Siswa
- Dokumen Siswa
- Perbaikan Data
- Pendaftaran Sekolah
- Hasil Pendaftaran
- Ganti Password

**Biodata Siswa**

**Data Diri Siswa**  
Harap pastikan data diri yang di entrikan sudah benar..

Nama Lengkap	Gnuga Laksmna
NISN	8373771823
Nomor Nik	1371032704280001
Nomor KK	1371032704281112



# DOKUMEN SISWA

Di halaman ini siswa bisa melihat dan mengecek kembali dokumen yang sudah diupload oleh siswa

## Dokumen Siswa

Gnuga Laksana


### Layanan SPMB



Beranda Siswa



Biodata Siswa



Dokumen Siswa



Perbaikan Data



Pendaftaran Sekolah



Hasil Pendaftaran



Ganti Password

### Dokumen Siswa

#### Dokumen Siswa

Harap periksa dokumen ini

#### Dokumen Pokok Siswa



Pas Foto Siswa

Lihat File



Kartu Keluarga

Lihat File



Ijazah / SKL Siswa

Lihat File



Akta kelahiran

Lihat File



**SPMB ONLINE**  
**SUMATERA BARAT**

# PERBAIKAN DATA

Di halaman ini siswa bisa memperbaiki kembali data diri atau dokumen yang masih salah

## Perbaikan Data

Gnuga Laksana

**Layanan SPMB**

- Beranda Siswa
- Biodata Siswa
- Dokumen Siswa
- Perbaikan Data**
- Pendaftaran Sekolah
- Hasil Pendaftaran
- Ganti Password

**Perbaikan Data Siswa**

**⚠ Mohon Perhatian!!!**  
Perbaikan Data Siswa ini hanya bisa dilakukan jika siswa belum melakukan pendaftaran sekolah, jika siswa sudah melakukan pendaftaran sekolah siswa tidak dapat lagi memperbaiki data.

**i Syarat dan ketentuan**

Dengan ini saya menyatakan bahwa perbaikan data siswa yang saya lakukan adalah benar, dan siap menerima konsekuensi jika terjadi masalah terkait pendaftaran sekolah.

**Lakukan perbaikan data sekarang**



# PENDAFTARAN SEKOLAH

Tahap pertama dalam pendaftaran sekolah adalah memilih jenis satuan pendidikan yang menjadi tujuan siswa apakah ke SMA Negeri atau ke SMK Negeri

The screenshot shows the 'Satuan Pendidikan' (Education Unit) selection screen in the SPMB ONLINE SUMATERA BARAT application. The interface is in Indonesian and includes the following elements:

- Header:** 'SPMB ONLINE SUMATERA BARAT' logo, 'Keluar Aplikasi' (Logout) button, and user profile 'Gnuga Laksmna'.
- Section: Satuan Pendidikan** (Education Unit) for user 'Gnuga Laksmna'.
- Layanan SPMB (SPMB Services):** A row of seven icons: Beranda Siswa (Student Home), Biodata Siswa (Student Profile), Dokumen Siswa (Student Documents), Perbaikan Data (Data Correction), **Pendaftaran Sekolah (School Registration)**, Hasil Pendaftaran (Registration Results), and Ganti Password (Change Password).
- Pilih Satuan Pendidikan (Choose Education Unit):** A section with the instruction 'Siswa hanya bisa memilih 1 satuan pendidikan dalam 1 kali pendaftaran.' (Students can only choose 1 education unit in 1 registration). It features two large buttons: **SMA** (Senior High School) and **SMK** (Vocational High School).

Tahapan dalam proses pendaftaran sekolah :

- Klik menu “**Pendaftaran Sekolah**” yang ada dibagian atas, maka selanjutnya akan muncul halaman pilih satuan pendidikan seperti gambar disamping
- Kemudian pilih Satuan Pendidikan yang ingin dituju, misalnya ingin masuk SMA Negeri maka klik tombol “**SMA**”



# PILIH JALUR PENDAFTARAN

Setelah memilih jenis satuan pendidikan, selanjutnya memilih jalur pendaftaran yang diinginkan sesuai tahap yang dibuka dan siswa hanya dapat memilih 1 (satu) jalur saja dalam 1 (satu) kali pendaftaran. Contoh : siswa ingin mendaftar ke SMA Negeri di tahap 1 melalui jalur mutasi, maka klik tombol **“Pilih Jalur”** pada bagian **“MUTASI”**

## Jalur SMA

Gnuga Laksmana

Layanan SPMB

- Beranda Siswa
- Biodata Siswa
- Dokumen Siswa
- Perbaikan Data
- Pendaftaran Sekolah
- Hasil Pendaftaran
- Ganti Password

Satuan Pendidikan > Jalur SMA

### Pilih Jalur SMA

Silahkan pilih jalur untuk satuan pendidikan SMA

**Perhatian!!!**  
Siswa hanya bisa memilih 1 jalur dalam 1 jadwal pendaftaran

<b>PRESTASI AKADEMIK</b> Jalur sekolah yang disesuaikan dengan prestasi Akademis calon peserta didik. Prestasi akademik berdasarkan nilai rapor mata pelajaran peserta didik. 25 Maret 2025 / 27 Mei 2025 <a href="#">Pilih Jalur</a>	<b>PRESTASI NON-AKADEMIK</b> Jalur sekolah yang disesuaikan dengan prestasi Non-Akademis calon peserta didik. Prestasi non-akademis dengan syarat umur prestasi minimal 6 bulan dan maksimal 3 tahun dan hafalan kitab suci minimal 2 juz. 25 Maret 2025 / 27 Mei 2025 <a href="#">Pilih Jalur</a>
<b>MUTASI</b> Jalur sekolah yang disesuaikan untuk anak guru dan pendaftar luar daerah. Jalur ini hanya dapat dipilih dengan syarat dokumen bukti perpindahan orang tua maksimal 1 tahun. 25 Maret 2025 / 27 Mei 2025 <a href="#">Pilih Jalur</a>	<b>AFIRMASI</b> Jalur sekolah yang disesuaikan dengan program penanganan keluarga kurang mampu. Jalur ini hanya dapat dipilih dengan syarat dokumen KKS, PKH, PS, dan PIP. 25 Maret 2025 / 27 Mei 2025 <a href="#">Pilih Jalur</a>
<b>DOMISILI</b> Jalur sekolah yang berdasarkan alamat domisili calon peserta didik. Jalur ini hanya dapat dipilih dengan syarat umur kartu keluarga diatas 1 tahun. 25 Maret 2025 / 27 Mei 2025 <a href="#">Pilih Jalur</a>	



# PILIH SEKOLAH

**Jalur Mutasi**  
Gnuga Laksana

Layanan SPMB

- Beranda Siswa
- Biodata Siswa
- Dokumen Siswa
- Perbaikan Data
- Pendaftaran Sekolah
- Hasil Pendaftaran
- Ganti Password

Satuan Pendidikan > Jalur SMA > Mutasi

Pilih Sekolah Untuk Jalur Mutasi

Filter Sekolah

Kabupaten/Kota  
Pilih Kabupaten/Kota

Silahkan pilih sekolah untuk jalur MUTASI yang kamu pilih.

<b>SMA NEGERI 1 PADANG</b> Jln. Korong Apar Nagari Lareh Nan Panjang Barat Kecamatan VII Koto Sungai Sarik Pilih Sekolah	<b>SMA NEGERI 2 PADANG</b> Jln. Korong Apar Nagari Lareh Nan Panjang Barat Kecamatan VII Koto Sungai Sarik Pilih Sekolah	<b>SMA NEGERI 3 PADANG</b> Jln. Korong Apar Nagari Lareh Nan Panjang Barat Kecamatan VII Koto Sungai Sarik Pilih Sekolah
<b>SMA NEGERI 4 PADANG</b> Jln. Korong Apar Nagari Lareh Nan Panjang Barat Kecamatan VII Koto Sungai Sarik Pilih Sekolah	<b>SMA NEGERI 5 PADANG</b> Jln. Korong Apar Nagari Lareh Nan Panjang Barat Kecamatan VII Koto Sungai Sarik Pilih Sekolah	<b>SMA NEGERI 6 PADANG</b> Jln. Korong Apar Nagari Lareh Nan Panjang Barat Kecamatan VII Koto Sungai Sarik Pilih Sekolah
<b>SMA NEGERI 7 PADANG</b> Jln. Korong Apar Nagari Lareh Nan Panjang Barat Kecamatan VII Koto Sungai Sarik Pilih Sekolah	<b>SMA NEGERI 8 PADANG</b> Jln. Korong Apar Nagari Lareh Nan Panjang Barat Kecamatan VII Koto Sungai Sarik Pilih Sekolah	<b>SMA NEGERI 9 PADANG</b> Jln. Korong Apar Nagari Lareh Nan Panjang Barat Kecamatan VII Koto Sungai Sarik Pilih Sekolah
<b>SMA NEGERI 10 PADANG</b> Jln. Korong Apar Nagari Lareh Nan Panjang Barat	<b>SMA NEGERI 11 PADANG</b> Jln. Korong Apar Nagari Lareh Nan Panjang Barat	<b>SMA NEGERI 12 PADANG</b> Jln. Korong Apar Nagari Lareh Nan Panjang Barat

Tahapan dalam memilih sekolah yang akan dituju atau yang diinginkan:

- Setelah memilih jalur pendaftaran, selanjutnya memilih sekolah tujuan dengan mengklik tombol **"Pilih Sekolah"** pada sekolah yang diinginkan
- Nama sekolah yang ditampilkan berdasarkan alamat tempat tinggal atau domisili siswa
- Jika ingin memilih sekolah di luar domisili maka gunakan fitur pencarian atau filter sekolah dengan memilih nama Kabupaten/Kota terlebih dahulu kemudian tekan **"Enter"** pada keyboard
- Siswa dapat memilih 1 (satu) sekolah saja



# KONFIRMASI/KUNCI PILIHAN SEKOLAH

- Setelah memilih sekolah yang akan dituju, siswa diminta untuk mengkonfirmasi pilihan
- Pada halaman konfirmasi siswa juga diminta untuk mengupload dokumen sesuai persyaratan khusus masing-masing jalur
- Jika pilihan sekolah sudah benar dan tepat berikan tanda centang pada bagian syarat dan ketentuan yang ada dibawah dan kemudian klik tombol **"Daftar Sekarang"**
- Jika masih ragu maka klik tombol **"Kembali ke halaman awal"** yang berwarna merah
- Untuk mencetak kartu pendaftaran klik menu **"Hasil Pendaftaran"**

## Konfirmasi Mutasi

Gnuga Laksmna

Layanan SPMB

- Beranda Siswa
- Biodata Siswa
- Dokumen Siswa
- Perbaikan Data
- Pendaftaran Sekolah
- Hasil Pendaftaran
- Ganti Password

Satuan Pendidikan > Jalur SMA > Mutasi > Konfirmasi

### Konfirmasi Pilihan

**Perhatian!!!**  
Point penting untuk melakukan konfirmasi :  
• Harap baca nama sekolah yang telah dipilih dengan teliti, pastikan itu memang sekolah tujuan dan jalur yang kamu pilih.

Konfirmasi Pilihan Anda	
Satuan pendidikan yang dipilih	SMA
Jalur yang dipilih	MUTASI
Nama sekolah yang dipilih	SMA NEGERI 2 PADANG

Jenis Dokumen Mutasi

Anak dari Guru dan Tenaga Kependidikan (untuk siswa yang orang tuanya bekerja sebagai GTK)

Mutasi Penugasan Orang Tua (untuk Siswa Yang Pindah Karena Orang Tua/wali Dipindah Tugas)

Anak Dari Guru Dan Tenaga Kependidikan (untuk Siswa Yang Orang Tuanya Bekerja Sebagai Gtk)

surat mutasi orang tua berhasil di upload

[Ubah](#) [Lihat](#)

**Syarat dan ketentuan**

Saya sudah yakin dengan pilihan sekolah, jalur dan satuan Pendidikan yang telah saya pilih di atas. Saya secara sadar mengetahui bahwa sekolah, jalur dan satuan Pendidikan yang telah saya pilih adalah benar dan tidak dapat diubah lagi.

[Daftar Sekarang](#)

Atau

[kembali ke halaman awal](#)



# HASIL PENDAFTARAN

Pada halaman ini calon murid baru bisa melihat jalur dan sekolah yang telah dipilih

## Hasil Pendaftaran

Gnuga Laksmna

**Layanan SPMB**

- Beranda Siswa
- Biodata Siswa
- Dokumen Siswa
- Perbaikan Data
- Pendaftaran Sekolah
- Hasil Pendaftaran
- Ganti Password

### Hasil Pendaftaran

**Informasi**  
Halaman ini merupakan hasil dari proses pendaftaran Kamu. Silakan cetak kartu pendaftaran sebagai bukti telah melakukan pendaftaran di sekolah yang telah kamu pilih.

<b>SMA NEGERI 2 PADANG</b>	
Satuan Pendidikan	SMA
Jalur Pilihan	Mutasi
Status Verifikasi	Belum diverifikasi

HASIL

-

[Download Kartu Pendaftaran](#)

- Pada bagian “**Status Verifikasi**” itu akan menampilkan kondisi terkini hasil dari proses verifikasi dan validasi yang dilakukan oleh operator sekolah tujuan
- Jika status verifikasi masih “**Belum diverifikasi**” artinya data belum diproses oleh operator dan segeralah datang ke sekolah untuk melakukan verifikasi
- Jika status verifikasi “**Sudah diverifikasi**” artinya data sudah diproses oleh operator
- Pada bagian HASIL akan menampilkan informasi LULUS, TIDAK LULUS atau CADANGAN
- Untuk mencetak kartu pendaftaran klik tombol “**Download Kartu Pendaftaran**”
- Untuk mencetak kartu bukti penerimaan klik tombol “**Download Bukti Penerimaan**”



# GANTI PASSWORD

Di halaman ini siswa dapat merubah atau mengganti password

**Layanan SPMB**

Beranda Siswa   Biodata Siswa   Dokumen Siswa   Perbaikan Data   Pendaftaran Sekolah   Hasil Pendaftaran   **Ganti Password**

**Ganti Password**

Password Sekarang  
Masukan Password Sekarang

Password Baru  
Masukan Password Baru

Ulangi Password  
Ulangi Password Baru

**Syarat dan ketentuan**  
 Dengan ini saya menyatakan bahwa perubahan kata sandi yang saya lakukan adalah benar, dan siap menerima konsekuensi jika terjadi masalah.

Ganti Password Sekarang

Cara merubah password:

- Klik menu "**Ganti Password**" yang ada dibagian atas, maka selanjutnya akan muncul halaman ganti password seperti gambar disamping
- Masukan password saat ini atau password sekarang
- Masukan password baru yang diinginkan dan gampang untuk diingat
- Masukan juga di ulangi password baru
- Berikan persetujuan pada bagian "**Syarat dan ketentuan**" di bawah
- Terakhir klik tombol "**Ganti Password Sekarang**"





**SPMB ONLINE**  
**SUMATERA BARAT**

# THANK YOU

**YOGI KAPUTRA, S.Kom**  
**NIP. 19900611 202012 1 006**

Dinas Komunikasi, Informatika dan Statistik  
Pemerintah Provinsi Sumatera Barat